




FACE &
BLUE OSL



Black primer and white cental
Imprimación negra y blanco cenital





Base color mix
ak Violet Red + Brown Rose
2:1



Eyes and mouth
Ojos y boca

Ak Wine Red



With AK Silver Grey i paint the eyes and the teeth

Brush size 0

Con AK Silver Grey pinto los ojos y los dientes


Tamaño de pincel 0



Aqui tenéis la ubicacion principal de las luces.

Here you have the main location of the lights

AK brown rose



I paint the eyes
Pinto los ojos



Now I mix 1:1 Ak Brown Rose with the base tone to disguise the transition between light and base

Ahora mezclo Ak Brown Rose 1:1 con el tono base para disimular la transición entre la luz y la base.




Previous step
Paso anterior



I add a subtle light in the forehead, eyebrows, under the eyes, nose and lip (Ak Basic Skin Tone glaze)

Agrego una luz sutil en la frente, las cejas, debajo de los ojos, la nariz y el labio (veladura con Ak Basic Skin Tone)





For the hair i use AK Basalt Grey for the base tone and then i increase the lightness adding more and more Ak Ice Yellow. The light is applied with thin lines

Para el cabello uso AK Basalt Grey para el tono base y luego aumento la luminosidad agregando más y más Ak Ice Yellow. La luz se aplica con líneas finas.



Ak Deep blue

All applied by brush and some
glaces of each color to integrate

Todo aplicado a pincel y unas
veladuras de cada color para
integrar



Ak ducat blue



Ak Sky Blue

Glowing cracked base
Base con Grieta brillante


Ak deep blue (diluted/diluido)



Ak Ducat Blue (diluted/diluido)
A couple of coats toward the crack
Un par de capas hacia la grieta



Here is the same that above but adding AK Deep sky blue to the mix
Aquí es lo mismo que arriba pero agregando AK Deep sky blue a la mezcla





Previous step
Paso anterior

You can leave it here if you don't want to complicate it.

Puedes dejarlo aquí si no quieres complicarlo.



I add a white glow over the crack

Agrego un brillo blanco sobre la grieta.



I tint it with:
La tinto con:

Contrast
Frostheart
Blue



Finally I add a white oilwash (diluting AmmoMig white oilbrusher with whitespirit)

Finalmente añado un lavado de oleo blanco (diluyendo el oilbrusher blanco AmmoMig con whitespirit)



Once is dry i spray a little of Contrast Frostheart Blue to intégrate it


Una vez seco le doy con el aero un poco de Contrast Frostheart Blue para integrarlo



With some glazes of AK Deep Blue i paint some light projections over the inner part of the legs, feet and other parts

Con unas veladuras de AK Deep Blue pinto unas proyecciones de luz sobre la parte interna de piernas, pies y otras partes





I add AK Ducat blue to the Deep Blue to continue light it

Añado AK Ducat blue al Deep Blue para seguir iluminándolo

I spray a little of white ink only in the legs(dont want to mess the chest) then I cover with a sutile coat of Frostheart Blue Contrast

Disparé un poco de tinta blanca solo en las piernas (no quiero liarla en el pecho) y luego cubrí con una capa sutil de Frostheart Blue Contrast





This is the final look of the mini mounted.
Look final de la mini montada



Ak Interactive

3ª Generación (10)



11006

Silver Grey Standard



11021

Basalt Grey Standard



11036

Ice Yellow Standard



11052

Basic Skin Tone Standard



11063

Brown Rose Standard




11075

Violet Red Standard




11175

Sky Blue Standard




11176

Deep Sky Blue Standard



11177

Ducat Blue Standard



11182

Deep Blue Intense



Ammo Mig

Oilbrusher (1)



3501

Blanco



Citadel

Contrast (1)



60048

Frostheart

